



## Week 22 - t/m zondag 31 mei

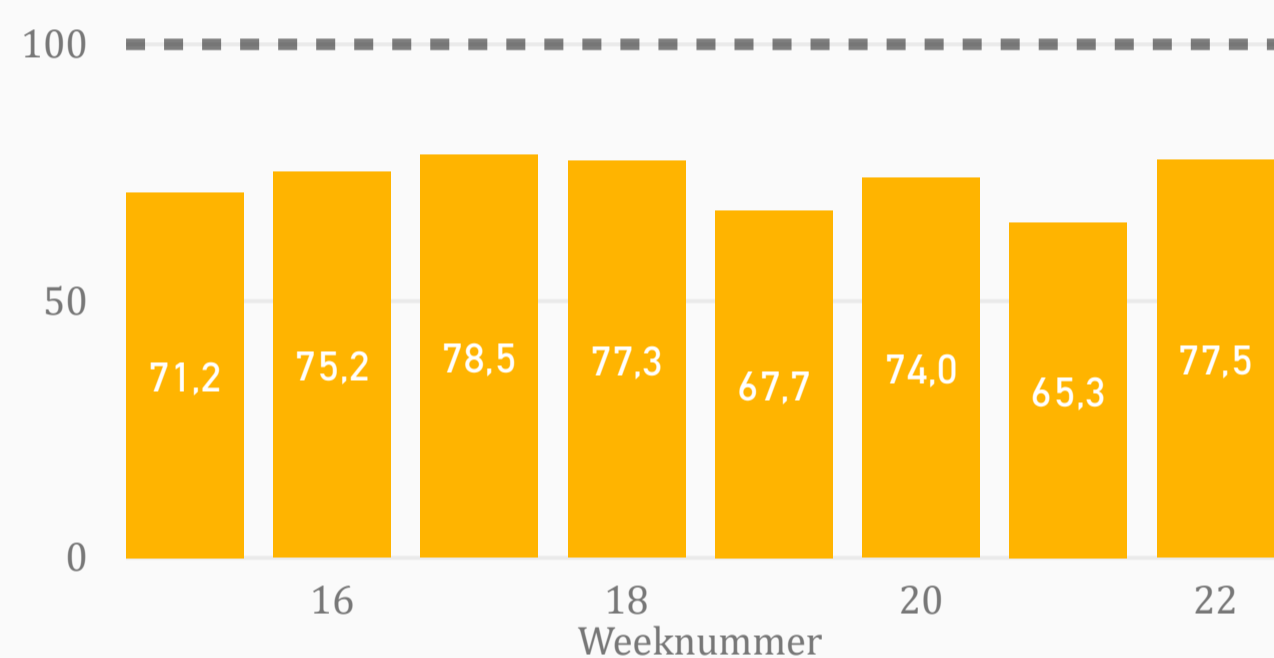
In de Corona Monitor duidt RDC wekelijks de actuele ontwikkelingen in de automotive sector. Wij hopen u hiermee niet alleen op de hoogte te houden, maar ook houvast te bieden in deze onzekere tijd.

New Business Data

### Pagina 1

#### Nieuwe advertenties

Ten opzichte van februari ligt het aantal nieuwe advertenties nog steeds aanzienlijk lager. Er worden per week minder voertuigen in voorraad genomen dan gemiddeld in 2019, wat een verklaring kan zijn voor het nog steeds lage niveau nieuwe advertenties.



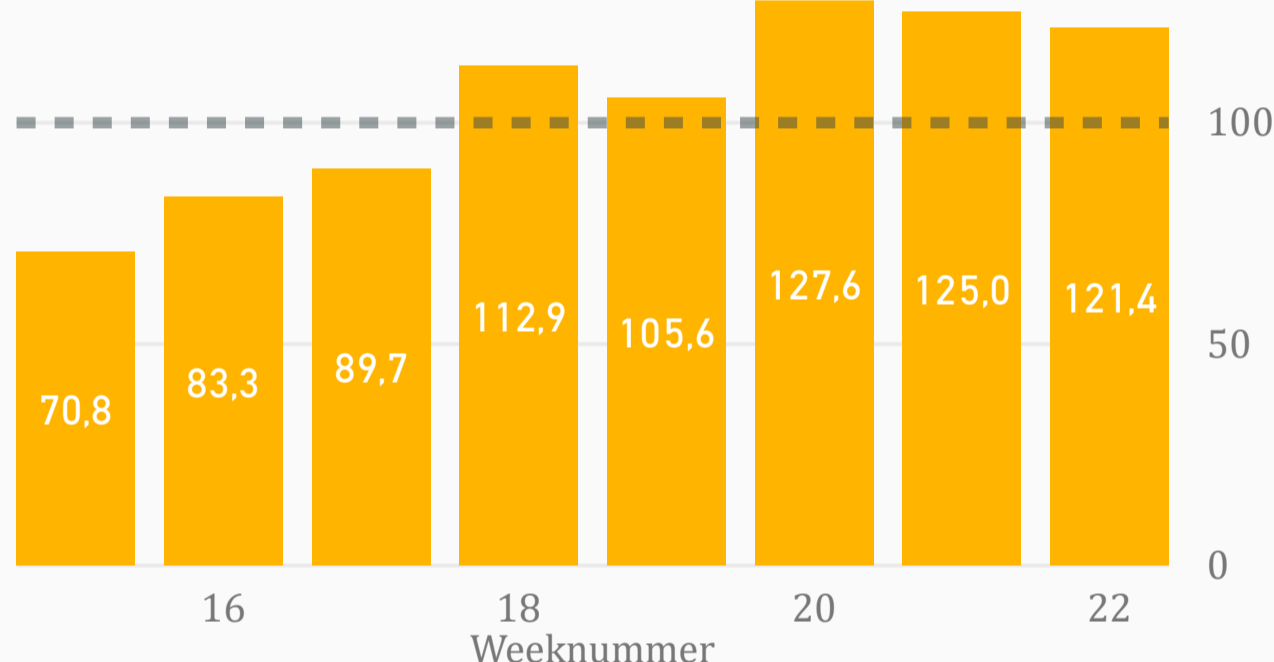
Bron: Marktplaats, Autoscout 24, Autowereld, Autotrack

#### Totaal aantal leads

Het aantal leads ligt over de gehele breedte hoger dan in februari.

Vooraf het hogere aantal proefritformulieren valt op. Het lijkt erop dat mensen het steeds meer aandurven om een auto te proberen.

Het aantal online bezoekers is vergelijkbaar met het aantal in de afgelopen vier weken en daarmee ook met februari.

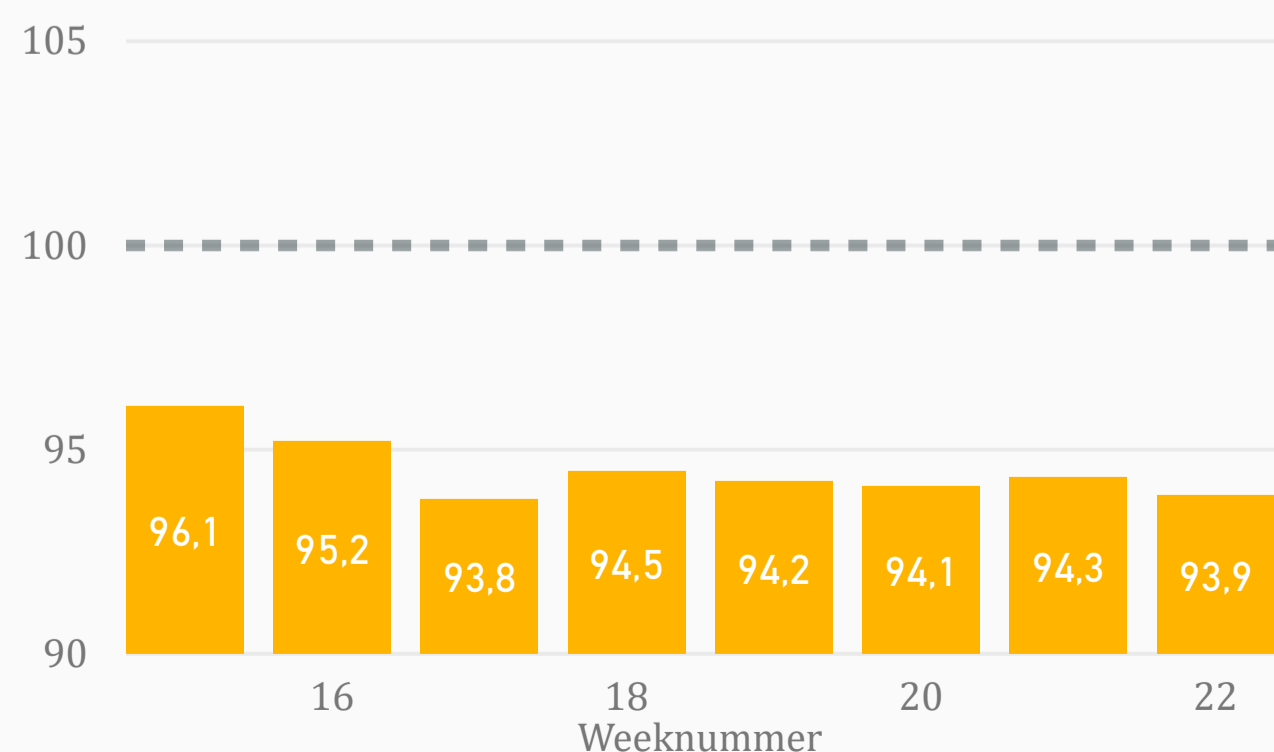


Bron: viaBovag.nl, RDC LeadHub

#### Prijsniveau nieuwe advertenties

De neergaande trend tot en met week 17 lijkt gebroken. Week 22 is vrijwel gelijk aan de afgelopen maand. Het prijsniveau ligt echter substantieel onder het niveau van februari.

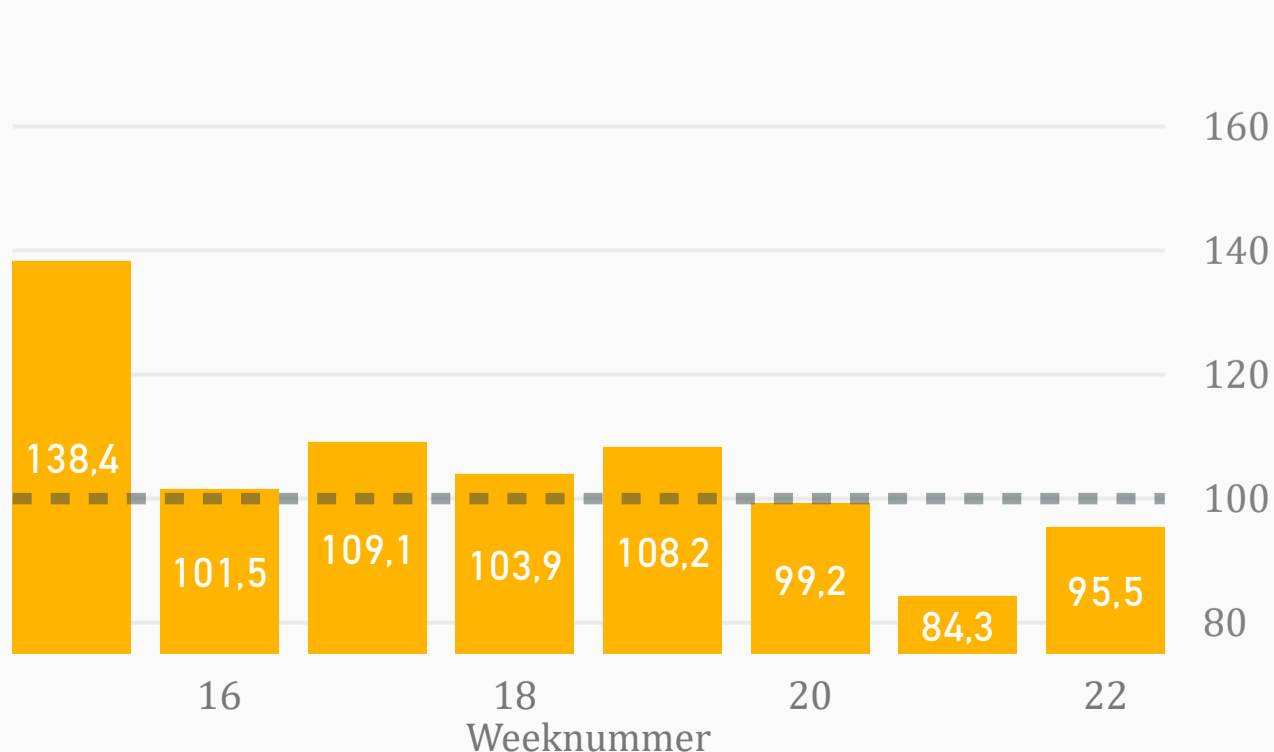
Met behulp van RDC Marktprijs hebben wij onderzocht wat de bewegingen zijn van het prijsniveau in de markt.



Bron: RDC Marktprijs, Marktplaats, Autoscout 24, Autowereld, Autotrack

#### Aantal prijsaanpassingen

Het aantal prijsaanpassingen is marginaal minder dan het gemiddelde in februari. Van de onrust zoals in week 14 en 15 is geen sprake.

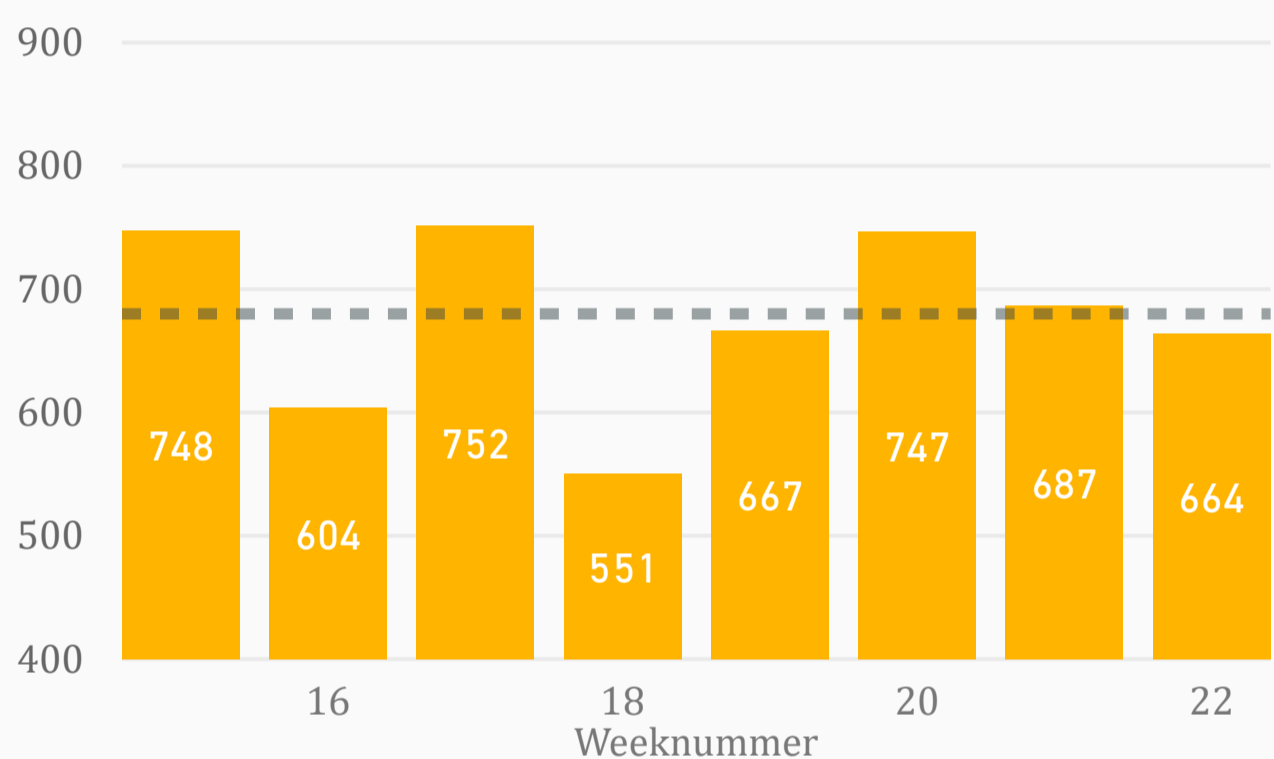


Bron: Marktplaats, Autoscout 24, Autowereld, Autotrack, viaBovag.nl



### Advertentie afprijzing

Afgelopen week was de gemiddelde advertentie afprijzing met €664 vrijwel gelijk aan het gemiddelde in februari. Er lijkt geen sprake van een duidelijke trend.



Bron: viaBovag.nl

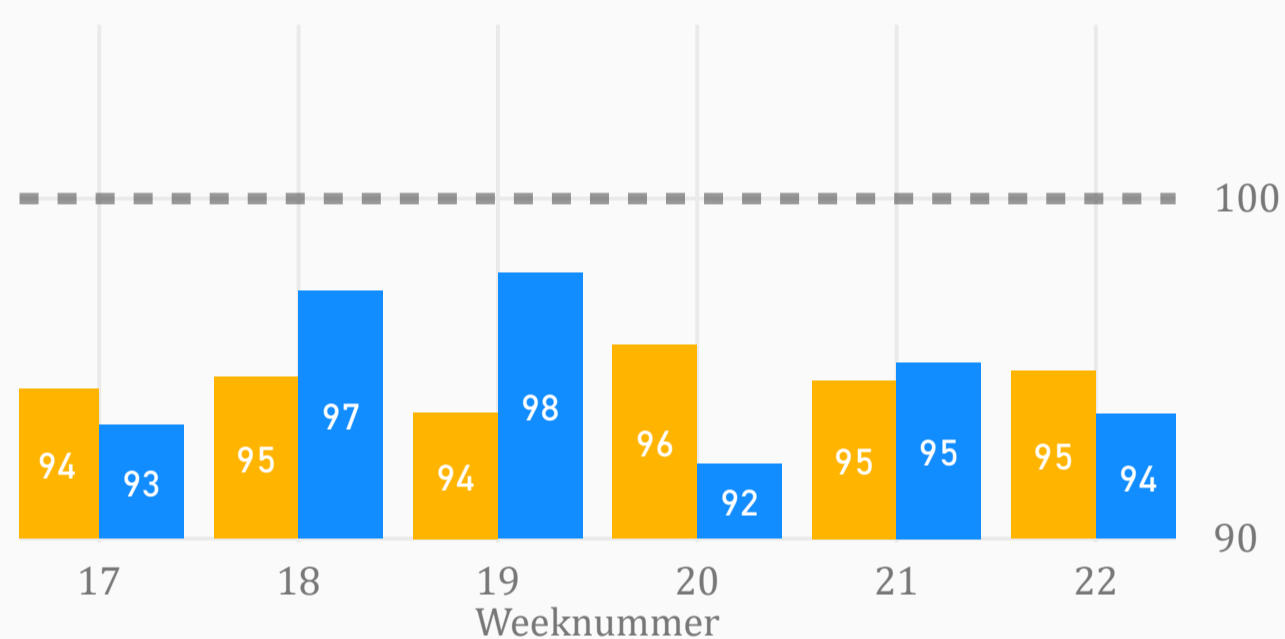
### Prijsniveau segmenten

We hebben twee segmenten met elkaar vergeleken:

- benzine, bouwjr  $\geq 2017$ , cat.  $< \text{€}13.000$  (links)
- diesel, bouwjr 2013-2017, cat.  $> \text{€}32.000$  (rechts)

Er lijkt op dit moment geen onderscheid te zijn qua trend tussen de hierboven beschreven segmenten.

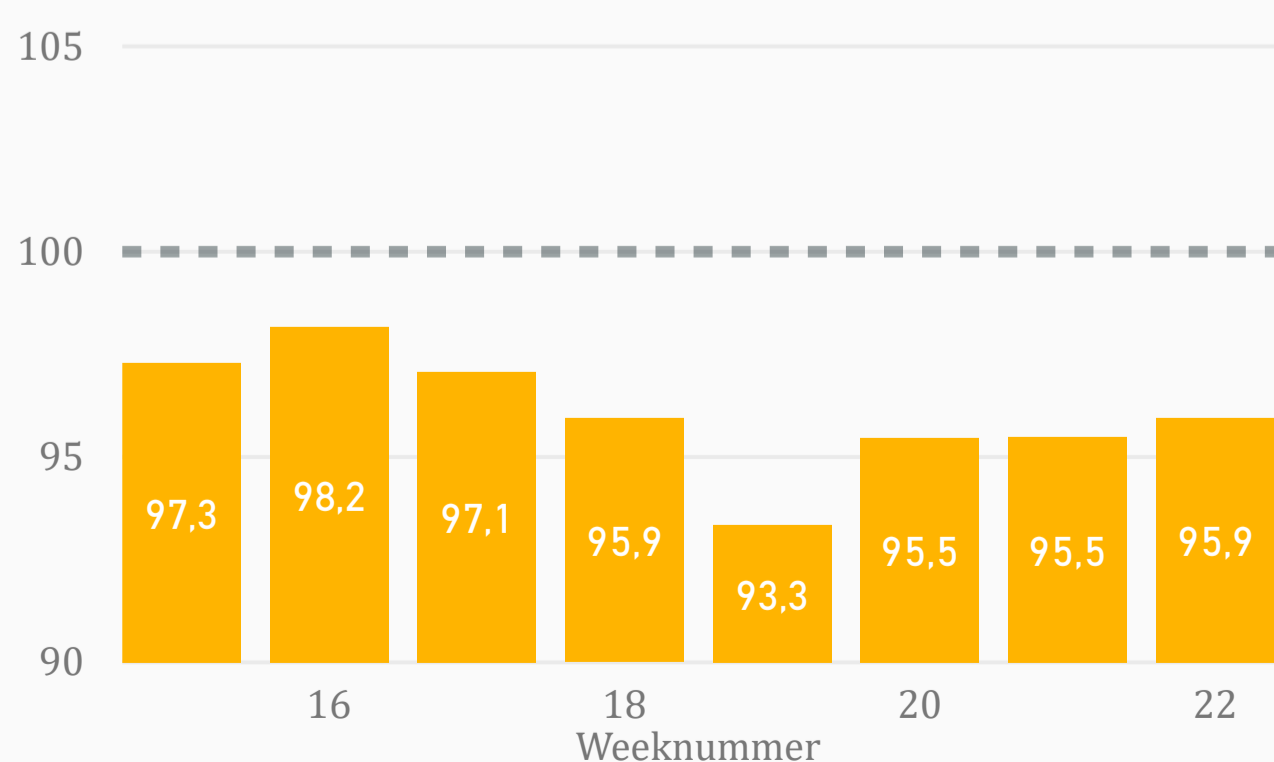
Namen ● B /  $\geq 2017$  /  $< 13k$  ● D / 2013-'17 /  $> 32k$



Bron: RDC Marktprijs, Marktplaats, Autoscout 24, Autowereld, Autotrack

### Aandeel bezochte goedkopere advertenties licht gedaald

Het relatief aantal bezoeken aan advertentiepagina's van goedkopere auto's ( $< \text{€}18.000,-$ ) vertoont al weken een dalende trend. Ook in week 22 bleken mensen bovengemiddeld geïnteresseerd in duurdere occasions.



Bron: viaBovag.nl

Heb je vragen over de situatie in de markt?

Heb je behoefte aan meer inzichten?

**RDC kan je helpen!**

[sales@rdc.nl](mailto:sales@rdc.nl)

020 - 549 79 99

[www.rdc.nl](http://www.rdc.nl)

**RDC**

De Boelelaan 7

1083 HJ Amsterdam

