



Week 21 - t/m zondag 24 mei

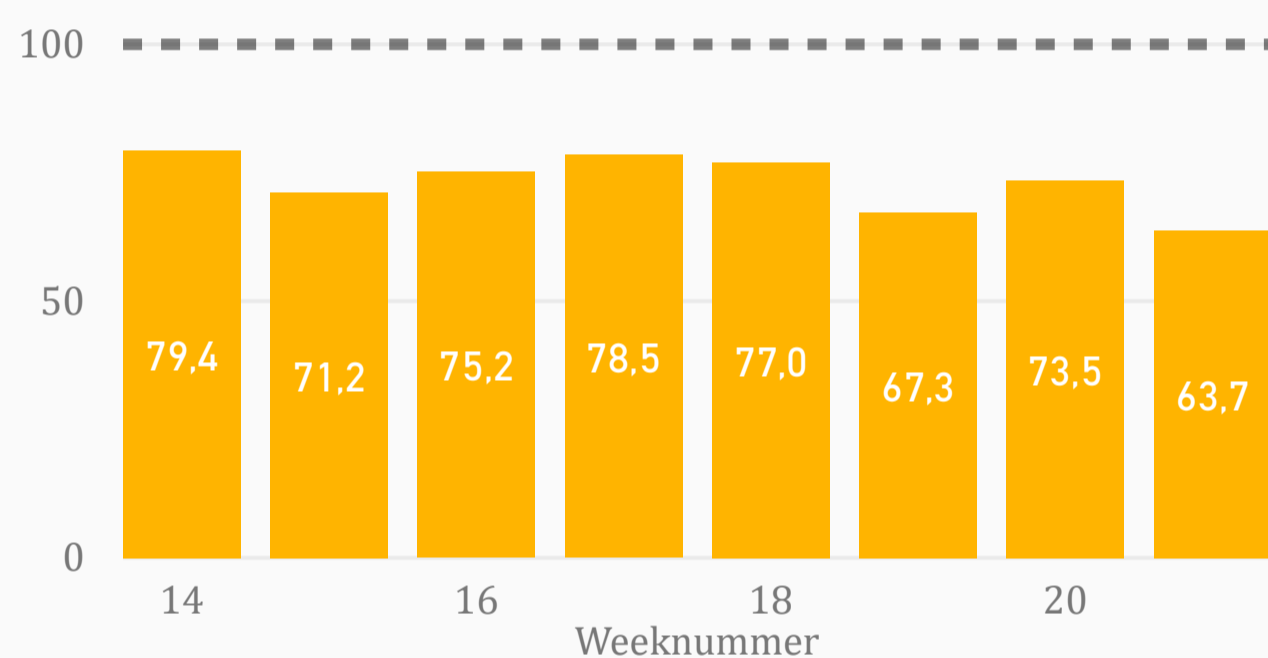
In de Corona Monitor duidt RDC wekelijks de actuele ontwikkelingen in de automotive sector. Wij hopen u hiermee niet alleen op de hoogte te houden, maar ook houvast te bieden in deze onzekere tijd.

New Business Data

Pagina 1

Nieuwe advertenties

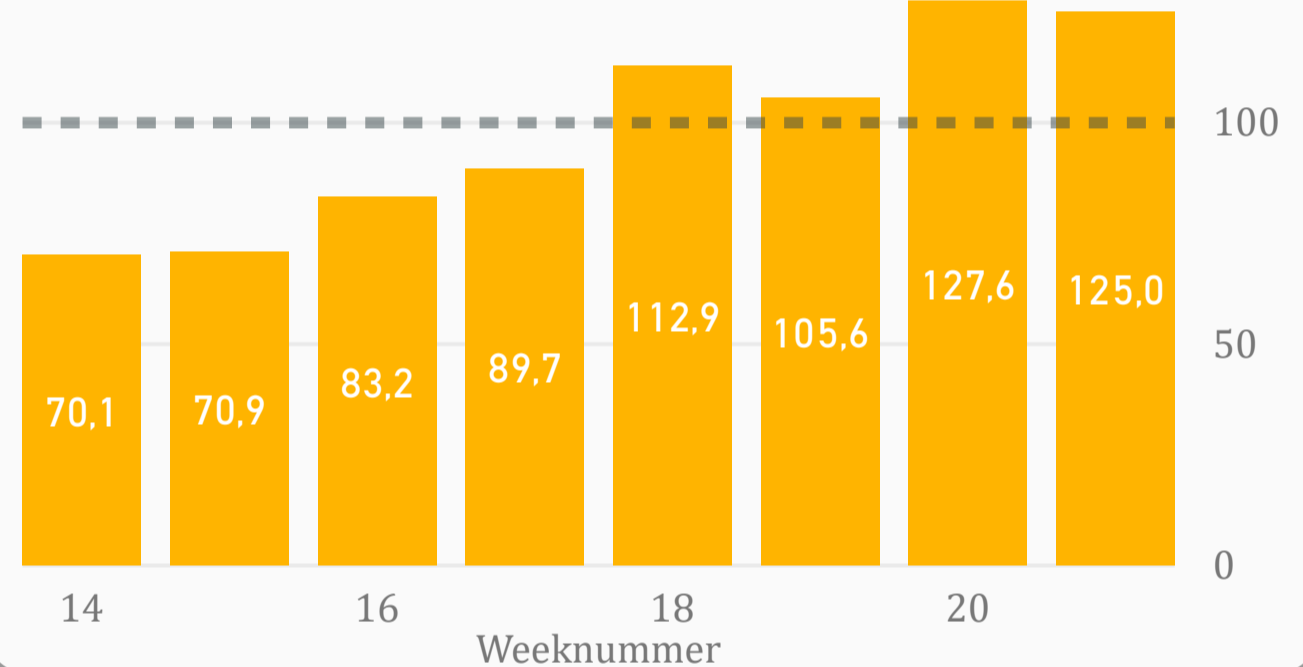
Ten opzichte van februari ligt het aantal nieuwe advertenties nog steeds aanzienlijk lager. Vooral op Hemelvaartsdag was er een duidelijke dip. Dit zorgt ervoor dat het aantal nieuwe advertenties lager was dan de week ervoor. Er worden per week minder voertuigen in voorraad genomen dan gemiddeld in 2019, wat een verklaring kan zijn voor het nog steeds lage niveau nieuwe advertenties.



Bron: Marktplaats, Autoscout 24, Autowereld, Autotrack

Totaal aantal leads

Het aantal leads ligt over de gehele breedte hoger dan in februari. Het aantal online bezoekers is vergelijkbaar met het aantal in de afgelopen drie weken en daarmee ook met februari.

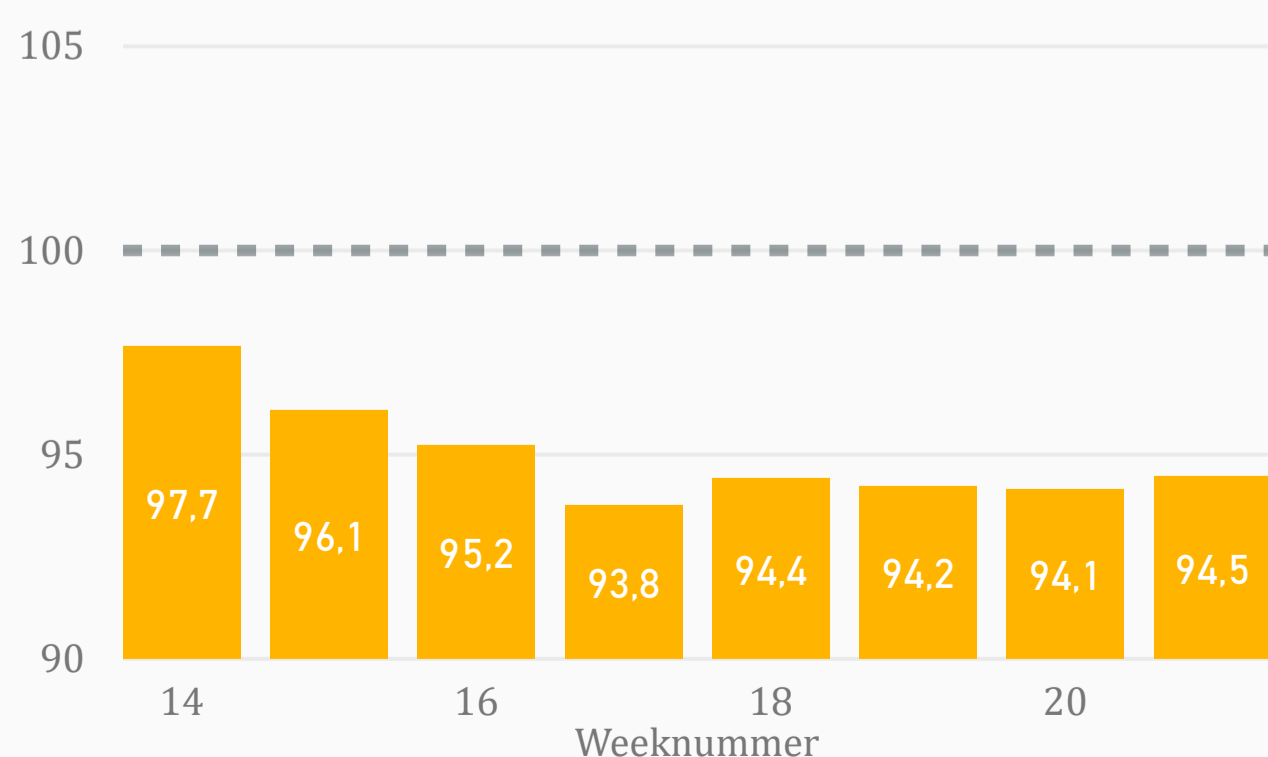


Bron: viaBovag.nl, RDC LeadHub

Prijsniveau nieuwe advertenties

De neergaande trend tot en met week 17 lijkt gebroken. Week 21 is vrijwel gelijk aan de afgelopen vier weken. Het prijsniveau ligt echter substantieel onder het niveau van februari.

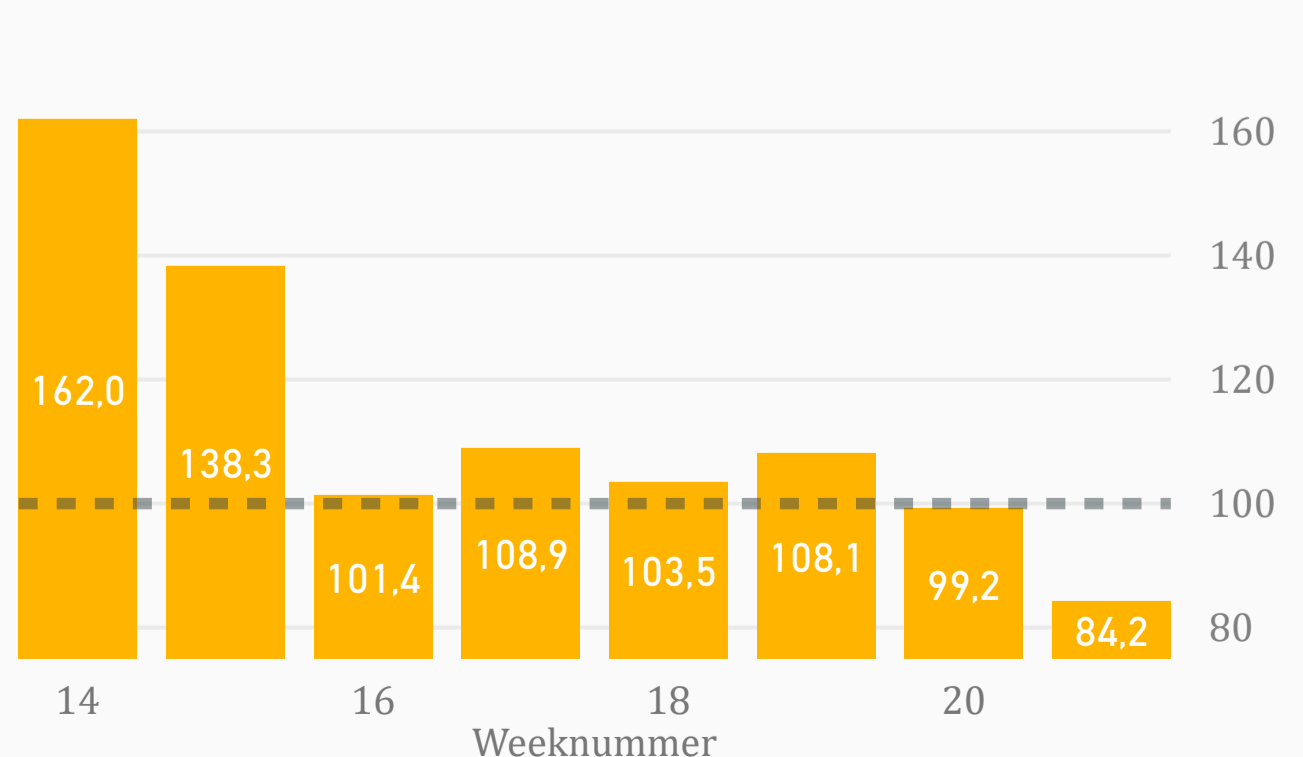
Met behulp van RDC Marktprijs hebben wij onderzocht wat de bewegingen zijn van het prijsniveau in de markt.



Bron: RDC Marktprijs, Marktplaats, Autoscout 24, Autowereld, Autotrack

Aantal prijsaanpassingen

Het aantal prijsaanpassingen is minder dan het gemiddelde in februari. De invloed van Hemelvaartsdag in week 21 is hier duidelijk zichtbaar. Van de onrust zoals in week 14 en 15 is geen sprake.

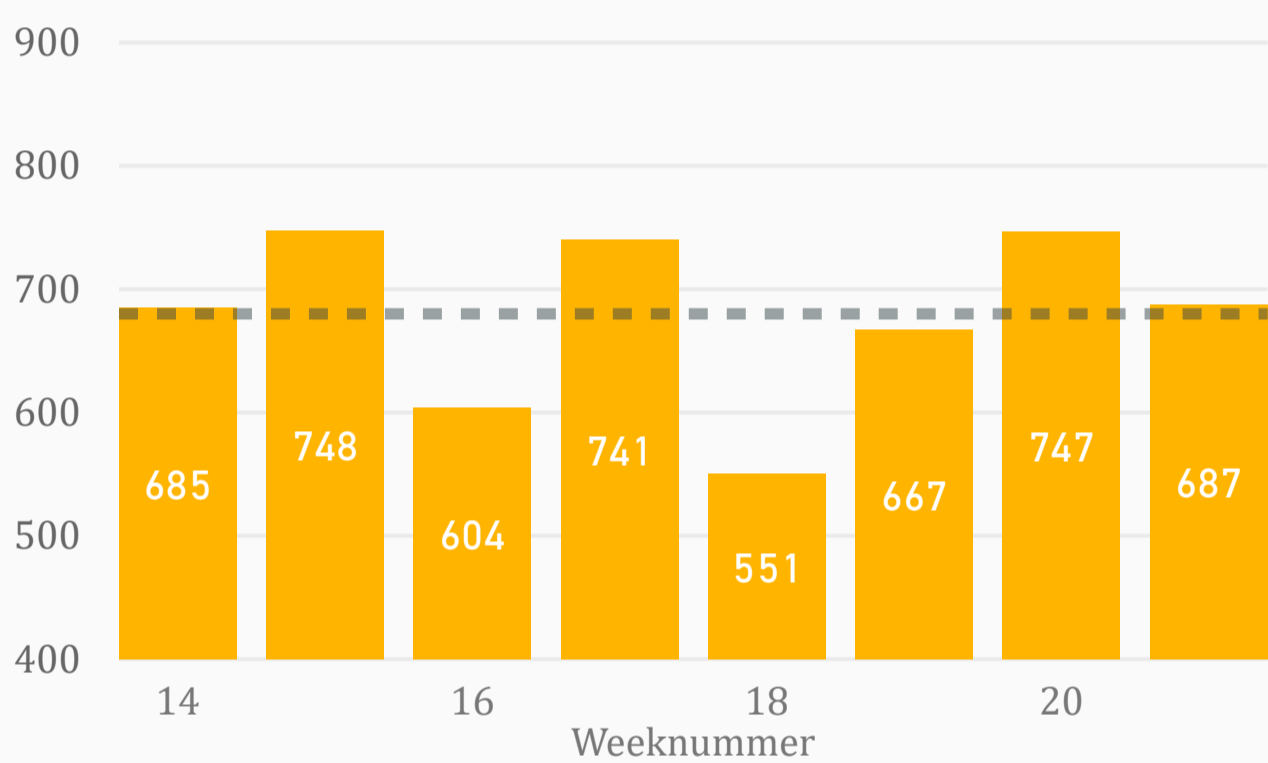


Bron: Marktplaats, Autoscout 24, Autowereld, Autotrack, viaBovag.nl



Advertentie afprijzing

Afgelopen week was de gemiddelde advertentie afprijzing met €687 gelijk aan het gemiddelde in februari. Er lijkt geen sprake van een duidelijke trend.



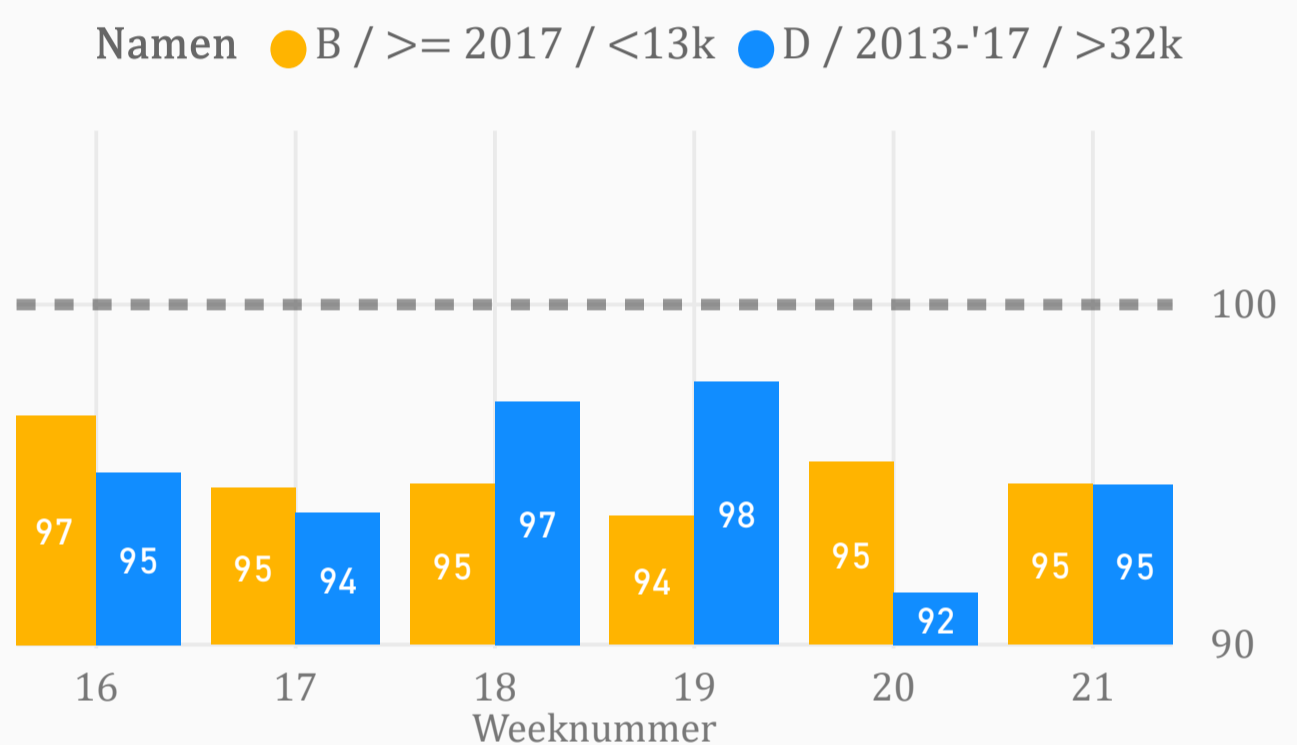
Bron: viaBovag.nl

Prijsniveau segmenten

We hebben twee segmenten met elkaar vergeleken:

- benzine, bouwjr ≥ 2017 , cat. $< \text{€}13.000$ (links)
- diesel, bouwjr 2013-2017, cat. $> \text{€}32.000$ (rechts)

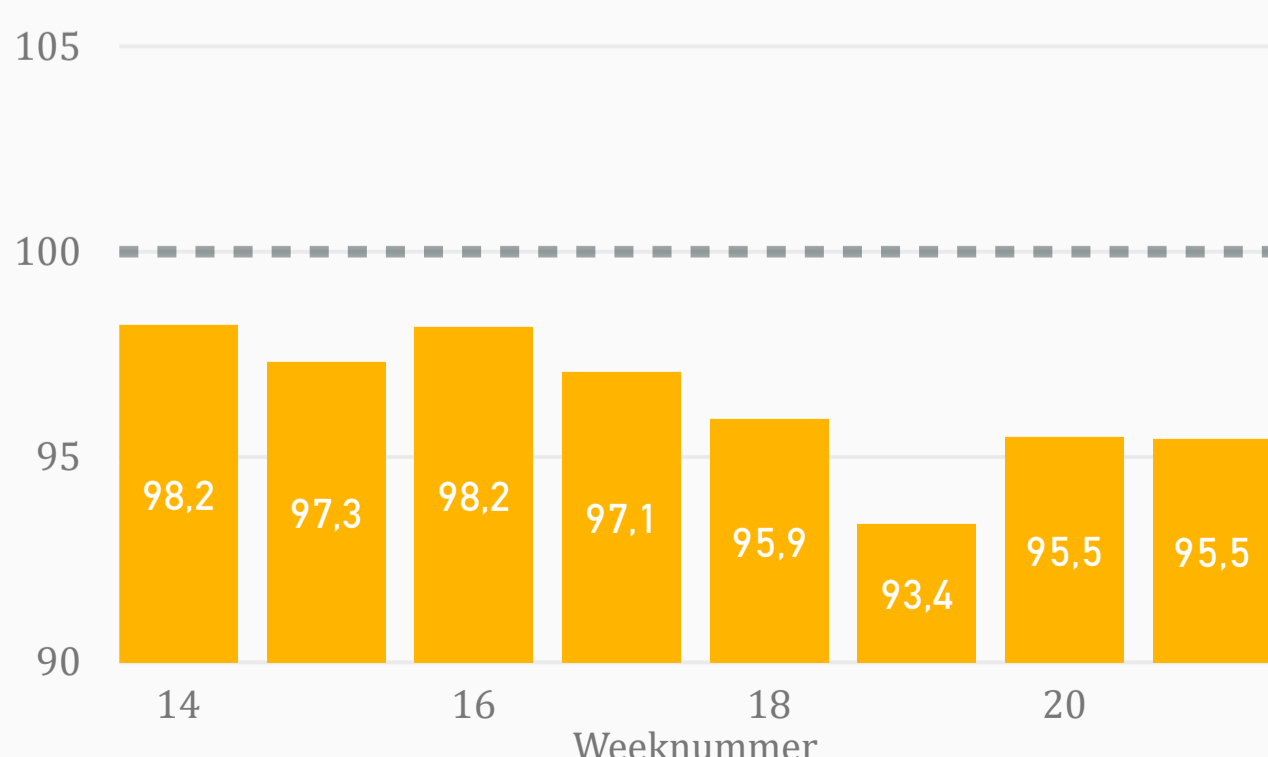
Er lijkt op dit moment geen onderscheid te zijn qua trend tussen de hierboven beschreven segmenten.



Bron: RDC Marktprijs, Marktplaats, Autoscout 24, Autowereld, Autotrack

Aandeel bezochte goedkopere advertenties licht gedaald

Het relatief aantal bezoeken aan advertentiepagina's van goedkopere auto's ($< \text{€}18.000,-$) vertoont al weken een dalende trend. Ook in week 21 bleken mensen bovengemiddeld geïnteresseerd in duurdere occasions.



Bron: viaBovag.nl

Heb je vragen over de situatie in de markt?

Heb je behoefte aan meer inzichten?

RDC kan je helpen!

sales@rdc.nl

020 - 549 79 99

www.rdc.nl

RDC

De Boelelaan 7

1083 HJ Amsterdam



100%: gemiddeld niveau februari 2020

100%: gemiddeld niveau februari 2020